

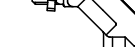
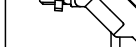


Diagram illustrating the connection of a 4-wire color-coded cable to a 3-phase 4-wire system. The top section shows a 100V AC supply connected to Red, Blue, and Yellow wires. The bottom section shows a 200V AC supply connected to Red, Blue, and Yellow wires. A thick horizontal line separates the two sections.

Size	L	H	H <sub>1</sub>	A	E	(mm)				Weight (kg)
						Flange	JIS	10K	FF	
						D	C	t	n-h	
15A	120	142.5	47.5	54	16	95	70	12	4-15	2.8
20A	130	149.0	50.0	54	23	100	75	14	4-15	3.4
25A	145	165.0	62.5	54	28	125	90	14	4-19	4.9
32A	160	192.0	67.5	54	32	135	100	16	4-19	6.7
40A	170	198.0	70.0	54	40	140	105	16	4-19	7.4
50A	195	213.0	77.5	54	48	155	120	16	4-19	10.1

型 式	TN-1	TN-1C	TN-2	TN-2C
種 類	---	キャブコン付	表示ランプ付	表示ランプ+キャブコン付
外 観 図				
備 考				定格電圧はAC100V又はAC200Vのいずれかを選択

28	Connector	PC & PCV	キャブコン	ポリカーボネート & 塩化ビニール	1
27	Terminal Box	PBT	端子箱	PBT	1
26	Flange	Stainless Steel	フランジ	ステンレス鋼	2
25	Pipe	Stainless Steel	パイプ	ステンレス鋼	2
24	Label	Polyester	結線ラベル	ポリエステル	1
23	Nut	Brass	六角ナット	銅合金	1
22	Wave Washer	Stainless Steel	波形座金	ステンレス鋼	1
21	Washer	Stainless Steel	平座金	ステンレス鋼	1
20	Name Plate	Aluminium	銘板	アルミニウム	1
19	O Ring	FKM	Oリング	FKM	1
18	Coil	—	コイル	—	1
17	O Ring	FKM	Oリング	FKM	1
16	Bolt	Stainless Steel	六角ボルト	ステンレス鋼	1set
15	Spring Washer	Stainless Steel	ばね座金	ステンレス鋼	1set
14	Kick Spring	Stainless Steel	キックばね	ステンレス鋼	1
13	Plunger	Stainless Steel	プランジャ	ステンレス鋼	1
12	Pilot Spring	Stainless Steel	パイロットばね	ステンレス鋼	1
11	Pilot Disc	NBR	パイロットディスク	NBR	1
10	Joint Spring	Stainless Steel	連結ばね	ステンレス鋼	1
9	Pilot Ring	PTFE	パイロットリング	PTFE	1 or 1
8	Diaphragm Washer	Stainless Steel	ダイヤフラム座金	ステンレス鋼	1
7	Diaphragm	NBR	ダイヤフラム	NBR	1
6	Diaphragm Shell	Stainless Steel	ダイヤフラム押え	ステンレス鋼	1
5	Pilot Valve Seat	Stainless Steel	パイロット弁座	ステンレス鋼	1
4	Pipe	Stainless Steel	パイプ	ステンレス鋼	1
3	Spring Pin	Stainless Steel	スプリングピン	ステンレス鋼	1
2	Cover	Cast Stainless Steel	ふた	ステンレス鋳鋼	1
1	Body	Cast Stainless Steel	弁箱	ステンレス鋳鋼	1
No.	Name of Parts	Material	部 品 名	材 質	Q. TY

**Yoshitake**  
**INC.**